

Reverso SM



Raffrescamento



Riscaldamento




Deumidificazione
Estiva




Opzionale
Pannello
Radiante



Silenzioso

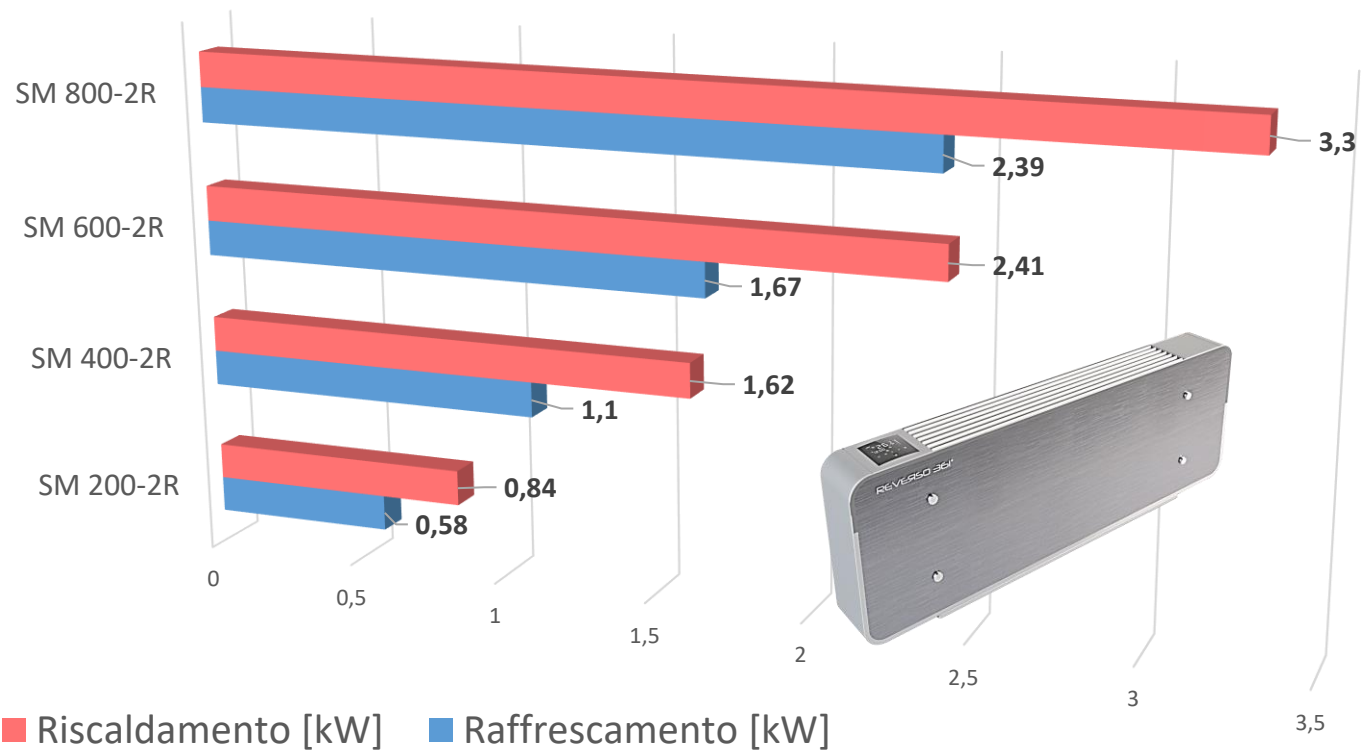


Connessioni
Reversibili



Display Touch
Screen Wi-Fi





Reverso SM

RAFFRESCAMENTO

*T. ambiente: 27 °C - 47 % UR ,
T. acqua (in/out): 7/12 °C*



RISCALDAMENTO

*T. ambiente: 20 °C,
T. acqua in: 50 °C,
portata acqua come in
condizionamento*



■ Riscaldamento [kW] ■ Raffrescamento [kW]

Modello	Velocità	Qa [m ³ /h]	Lw [db(A)]	Lp	Raffrescamento							Riscaldamento				
					Totale [kW]	Sens. [kW]	Deum. [Kg/h]	Ti [°C]	Tu	Qw [l/h]	dpw [kPa]	Totale [kW]	Ti [°C]	Tu	Qw [l/h]	dpw [kPa]
SM 200-2R	MAX	170	52,3	43,9	0,58	0,52	0,05	7	12	100	1,8	0,84	50	42,5	100	1,6
SM 400-2R	MAX	305	52,5	44,1	1,1	0,85	0,63	7	12	189	7	1,62	50	42,4	189	6,1
SM 600-2R	MAX	430	53	44,6	1,67	1,45	1	7	12	287	2,5	2,41	50	42,6	287	2,1
SM 800-2R	MAX	520	53,6	45,2	2,39	2,15	1,34	7	12	410	10	3,3	50	42,9	410	9,1

